

MUNICIPIO: ZINACANTEPEC, 0105
ESTADO DE ACTIVIDADES

DEL 1 DE ENERO AL 31 DE DICIEMBRE DE 2019

CONCEPTO

AL TRIMESTRE ANTERIOR

DEL TRIMESTRE

ACUMULADO

INGRESOS

Ingresos de gestión	59,949,338.15	13,269,296.91	73,218,635.06
Impuestos	43,248,934.32	5,660,255.07	48,909,189.39
Cuotas y aportaciones de seguridad social	0.00	0.00	0.00
Contribuciones de mejoras	0.00	0.00	0.00
Derechos	15,740,461.58	7,194,101.70	22,934,563.28
Productos de tipo corriente	529,041.00	314,779.00	843,820.00
Aprovechamientos de tipo corriente	430,901.25	100,161.14	531,062.39
Ingresos por venta de bienes y servicios	0.00	0.00	0.00
Contribuciones no comprendidas en las fracciones de la ley de ingresos causadas en ejercicios fiscales anteriores pendientes de liquidación o pago	0.00	0.00	0.00
Participaciones, aportaciones, asignaciones, subsidios y otras ayudas	390,490,389.37	143,756,989.43	534,247,378.80
Participaciones y aportaciones	390,490,389.37	143,756,989.43	534,247,378.80
Transferencias, asignaciones, subsidios y otras ayudas	0.00	0.00	0.00
Otros ingresos y beneficios	1,855,748.57	2,035,414.11	3,891,162.68
Ingresos financieros	1,855,748.57	2,035,414.11	3,891,162.68
Incremento por variación de inventarios	0.00	0.00	0.00
Disminución del exceso de estimaciones por perdida o deterioro u obsolescencia.	0.00	0.00	0.00
Disminución del exceso de provisiones	0.00	0.00	0.00
Ingresos Extraordinarios	0.00	0.00	0.00
Otros ingresos y beneficios varios	0.00	0.00	0.00
TOTAL DE INGRESOS	452,295,476.09	159,061,700.45	611,357,176.54

2010 JUNE 15 AM 10:00 AM
MOUNTAIN VIEW, CALIFORNIA

1. 2010 JUNE 15 AM 10:00 AM

2. 2010 JUNE 15 AM 10:00 AM

3. 2010 JUNE 15 AM 10:00 AM

4. 2010 JUNE 15 AM 10:00 AM

5. 2010 JUNE 15 AM 10:00 AM

6. 2010 JUNE 15 AM 10:00 AM

7. 2010 JUNE 15 AM 10:00 AM

8. 2010 JUNE 15 AM 10:00 AM

9. 2010 JUNE 15 AM 10:00 AM

10. 2010 JUNE 15 AM 10:00 AM

11. 2010 JUNE 15 AM 10:00 AM

12. 2010 JUNE 15 AM 10:00 AM

13. 2010 JUNE 15 AM 10:00 AM

14. 2010 JUNE 15 AM 10:00 AM

15. 2010 JUNE 15 AM 10:00 AM

16. 2010 JUNE 15 AM 10:00 AM

17. 2010 JUNE 15 AM 10:00 AM

18. 2010 JUNE 15 AM 10:00 AM

19. 2010 JUNE 15 AM 10:00 AM

20. 2010 JUNE 15 AM 10:00 AM

21. 2010 JUNE 15 AM 10:00 AM

22. 2010 JUNE 15 AM 10:00 AM

23. 2010 JUNE 15 AM 10:00 AM

24. 2010 JUNE 15 AM 10:00 AM

25. 2010 JUNE 15 AM 10:00 AM

26. 2010 JUNE 15 AM 10:00 AM

27. 2010 JUNE 15 AM 10:00 AM

28. 2010 JUNE 15 AM 10:00 AM

29. 2010 JUNE 15 AM 10:00 AM

30. 2010 JUNE 15 AM 10:00 AM

MUNICIPIO: ZINACANTEPEC, 0105
ESTADO DE ACTIVIDADES

DEL 1 DE ENERO AL 31 DE DICIEMBRE DE 2019

CONCEPTO	AL TRIMESTRE ANTERIOR	DEL TRIMESTRE	ACUMULADO
GASTOS Y OTRAS PERDIDAS			
Gastos de Funcionamiento	269,819,846.09	159,231,943.05	429,051,789.14
SERVICIOS PERSONALES	207,831,300.59	99,072,746.16	306,904,046.75
MATERIALES Y SUMINISTROS	13,293,927.86	12,312,815.73	25,606,743.59
SERVICIOS GENERALES	48,694,617.64	47,846,381.16	96,540,998.80
Transferencias, Asignaciones, Subsidios y Otras Ayudas	45,047,890.57	18,460,612.22	63,508,502.79
TRANSFERENCIAS INTERNAS Y ASIGNACIONES AL SECTOR PÚBLICO	0.00	0.00	0.00
TRANSFERENCIAS AL RESTO DEL SECTOR PÚBLICO	0.00	0.00	0.00
SUBSIDIOS Y SUBVENCIONES	38,720,425.05	17,907,692.23	56,628,117.28
AYUDAS SOCIALES	6,327,465.52	552,919.99	6,880,385.51
PENSIONES Y JUBILACIONES	0.00	0.00	0.00
TRANSFERENCIAS A FIDEICOMISOS, MANDATOS Y OTROS ANÁLOGOS	0.00	0.00	0.00
TRANSFERENCIAS A LA SEGURIDAD SOCIAL	0.00	0.00	0.00
DONATIVOS	0.00	0.00	0.00
TRANSFERENCIAS AL EXTERIOR	0.00	0.00	0.00
Participaciones y aportaciones	0.00	0.00	0.00
PARTICIPACIONES	0.00	0.00	0.00
APORTACIONES	0.00	0.00	0.00
CONVENIOS	0.00	0.00	0.00
Intereses, comisiones y otros gastos de la deuda pública	7,805,730.25	2,664,833.42	10,470,563.67
AMORTIZACIÓN DE LA DEUDA PÚBLICA	0.00	0.00	0.00
INTERESES DE LA DEUDA PÚBLICA	7,805,730.25	2,664,833.42	10,470,563.67

MUNICIPIO: ZINACANTEPEC, 0105
ESTADO DE ACTIVIDADES

DEL 1 DE ENERO AL 31 DE DICIEMBRE DE 2019

CONCEPTO	AL TRIMESTRE ANTERIOR	DEL TRIMESTRE	ACUMULADO
COMISIONES DE LA DEUDA PÚBLICA	0.00	0.00	0.00
GASTOS DE LA DEUDA PÚBLICA	0.00	0.00	0.00
COSTO POR COBERTURAS	0.00	0.00	0.00
APOYOS FINANCIEROS	0.00	0.00	0.00
ADEUDOS DE EJERCICIOS FISCALES ANTERIORES (ADEFAS)	0.00	0.00	0.00
Otros gastos y pérdidas extraordinarias	8,840,861.33	3,098,530.35	11,939,391.68
Depreciación Acumulada de Inmuebles	1,438,824.96	479,608.32	1,918,433.28
Depreciacion Acumulada de Infraestructura	0.00	0.00	0.00
Depreciación Acumulada de Bienes Muebles	7,402,036.37	2,618,922.03	10,020,958.40
Deterioro Acumulado de Activos Biológicos	0.00	0.00	0.00
Amortización acumulada de Activos Intangibles	0.00	0.00	0.00
Inversión Pública	7,281,708.33	52,241,421.33	59,523,129.66
OBRA PÚBLICA EN BIENES DE DOMINIO PÚBLICO	7,281,708.33	52,241,421.33	59,523,129.66
OBRA PÚBLICA EN BIENES PROPIOS	0.00	0.00	0.00
PROYECTOS PRODUCTIVOS Y ACCIONES DE FOMENTO	0.00	0.00	0.00
Bienes Muebles e Intangibles	0.00	0.00	0.00
MOBILIARIO Y EQUIPO DE ADMINISTRACIÓN	0.00	0.00	0.00
MOBILIARIO Y EQUIPO EDUCACIONAL Y RECREATIVO	0.00	0.00	0.00
EQUIPO E INSTRUMENTAL MÉDICO Y DE LABORATORIO	0.00	0.00	0.00
VEHÍCULOS Y EQUIPO DE TRANSPORTE	0.00	0.00	0.00
EQUIPO DE DEFENSA Y SEGURIDAD	0.00	0.00	0.00
MAQUINARIA, OTROS EQUIPOS Y HERRAMIENTAS	0.00	0.00	0.00
ACTIVOS BIOLÓGICOS	0.00	0.00	0.00
BIENES INMUEBLES	0.00	0.00	0.00




MUNICIPIO: ZINACANTEPEC, 0105

ESTADO DE ACTIVIDADES

DEL 1 DE ENERO AL 31 DE DICIEMBRE DE 2019

CONCEPTO	AL TRIMESTRE ANTERIOR	DEL TRIMESTRE	ACUMULADO
ACTIVOS INTANGIBLES	0.00	0.00	0.00
Costo de Ventas	0.00	0.00	0.00
TOTAL DE GASTOS Y OTRAS PERDIDAS	338,796,036.57	235,697,340.37	574,493,376.94

UTILIDAD (O PERDIDA) DEL EJERCICIO 113,499,439.52 (76,635,639.92) 36,863,799.60

		
M.C. GERARDO NAVA SANCHEZ PRESIDENTE MUNICIPAL	LIC. ADIEL LEON ALVAREZ SECRETARIO	C.P. LUIS BOGSTAMANTE TERAN TESORERO

BAJO PROTESTA DE DECIR VERDAD DECLARAMOS QUE LOS ESTADOS FINANCIEROS Y SUS NOTAS, SON RAZONABLEMENTE CORRECTOS Y SON RESPONSABILIDAD DEL EMISOR

